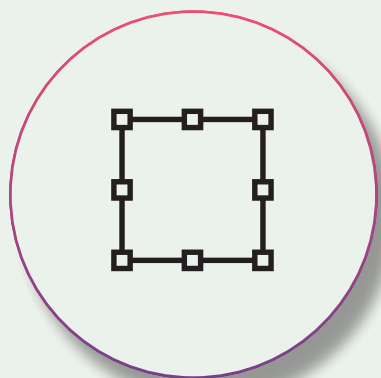
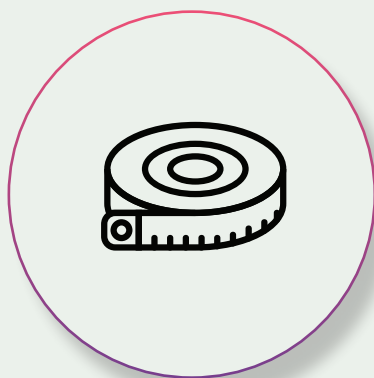


Palais 3 EVENTS




Superficie

3.498 m²



Dimensions

66 x 54 m (L x l)



Hauteur

7,1 à 8,1 m sous poutre
Hauteur limitée à 2,95 m sous les mezzanines
(côtés cour et jardin)

REVÊTEMENT DE SOL

Béton lissé.

PLAFOND

Poutres métalliques.

PORTES D'ACCÈS

N 31 : 3,9 m x 4,4 m / Accès scène : 3,9 m x 4,4 m.

N 32 : 3,9 m x 4,4 m.

S 31 : 2,9 m x 3,9 m / S 32 : 2,9 m x 3,9 m.

CHARGE ADMISSIBLE

5 T / travée. (Max. 1 T / point d'accroche).

ELECTRICITÉ

4 canalis 160 A – 2 canalis 250 A.

ACCÈS PUBLIC

Par l'entrée principale Palais 3.

Accessibilité PMR.


SERVICES

Wifi public gratuit (bande passante limitée),
connexion internet filaire sur demande, wifi
dédié sur devis, bureau organisation / vestiaire,
sanitaires, 3.000 places de parking.



PALAIS 3

Hauteur disponible : de 7,4 m (gauche et droite) à 8,2 m (centre)



Légende :

- 1 m² (allées)
- les lignes en pointillées représentent les caniveaux où l'on peut se connecter pour l'eau et les décharges
- poteaux dans les blocs C et D des Palais 1, 2, 4 et 5
- poteaux dans les blocs A et F
- descentes d'eaux pluviales

www.wex.be