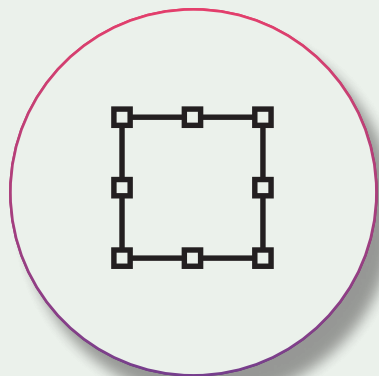
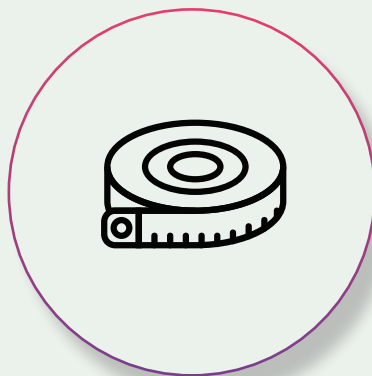


Palais 5




Superficie

3.168 m²



Dimensions

66 x 48 m (L x l)



Hauteur

5,29 à 5,95 m sous poutre
Hauteur limitée à 3,10 m sous la mezzanine

REVÊTEMENT DE SOL

Béton lissé.

PLAFOND

Poutres métalliques.

PILIERS

7 x (0,3 m x 0,35 m) - au centre.

PORTES D'ACCÈS

N 51 : 3,9 m x 3,9 m / N 52 : 3,9 m x 4,4 m.

S 51: 2,9 m x 2,8 m / S 52 : 2,9 m x 3,9 m.

CHARGE ADMISSIBLE

6 T / travée. (Max. 1 T / point d'accroche).

MURS

Isolation acoustique en liège.

ELECTRICITÉ

4 canalis 160 A – 2 canalis 250 A.

ACCÈS PUBLIC

Par l'entrée secondaire Palais 4 / Palais 5.

Accessibilité PMR.

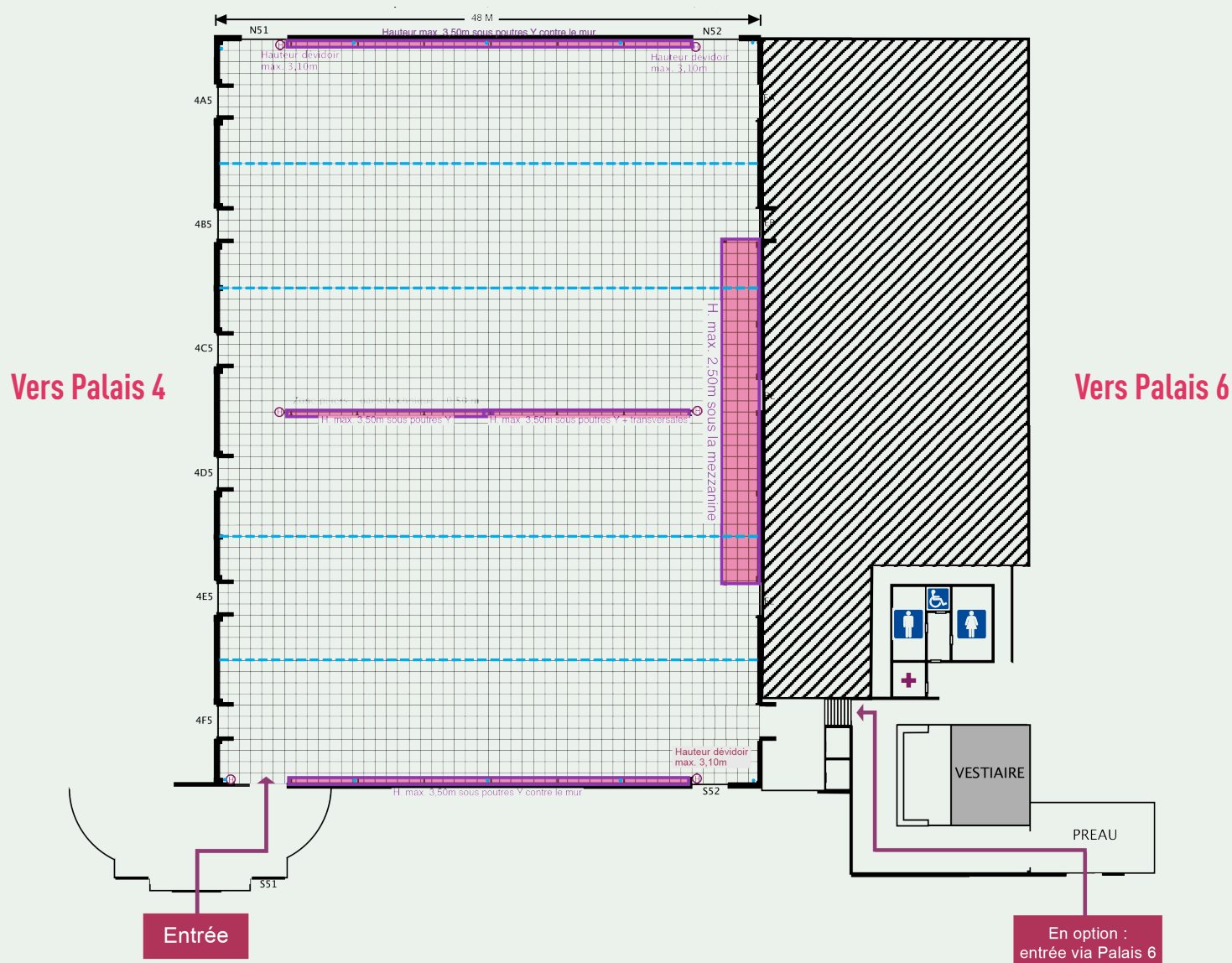
SERVICES

Wifi public gratuit (bande passante limitée), connexion internet filaire sur demande, wifi dédié sur devis, bureau organisation / vestiaire, sanitaires, 3.000 places de parking.



PALAIS 5

Hauteur disponible : de 5,2 m (bloc A et F) à 6 m (bloc C et D)



Légende :

- 1 m² (allées)
- les lignes en pointillées représentent les caniveaux où l'on peut se connecter pour l'eau et les décharges
- poteaux dans les blocs C et D des Palais 1, 2, 4 et 5
- poteaux dans les blocs A et F
- descentes d'eaux pluviales

www.wex.be