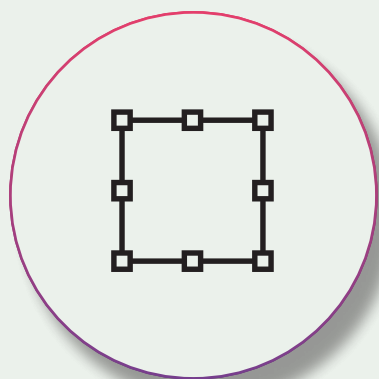
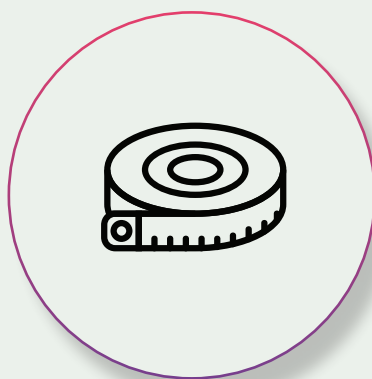


Palais 4




Superficie

3.168 m²



Dimensions

66 x 48 m (L x l)



Hauteur

6,80 à 7,60 m sous poutre
Hauteur limitée à 3,20 m sous la mezzanine

REVÊTEMENT DE SOL

Béton lissé.

PLAFOND

Poutres en béton.

PORTES D'ACCÈS

N 41 : 3,9 m x 4,4 m / N 42 : 3,9 m x 3,9 m.

S 41 : 2,9 m x 3,9 m / S 42 : 2,9 m x 2,9 m.

CHARGE ADMISSIBLE

6 T / travée. (Max. 1 T / point d'accroche).

ACCÈS PUBLIC

Par l'entrée principale Palais 3.

Par l'entrée secondaires Palais 4 / Palais 5.

Accessibilité PMR.

MEZZANINE

- 2 loges artistes / 3 loges musiciens / 1 loge régisseur
- Espace catering
- 2 blocs sanitaires

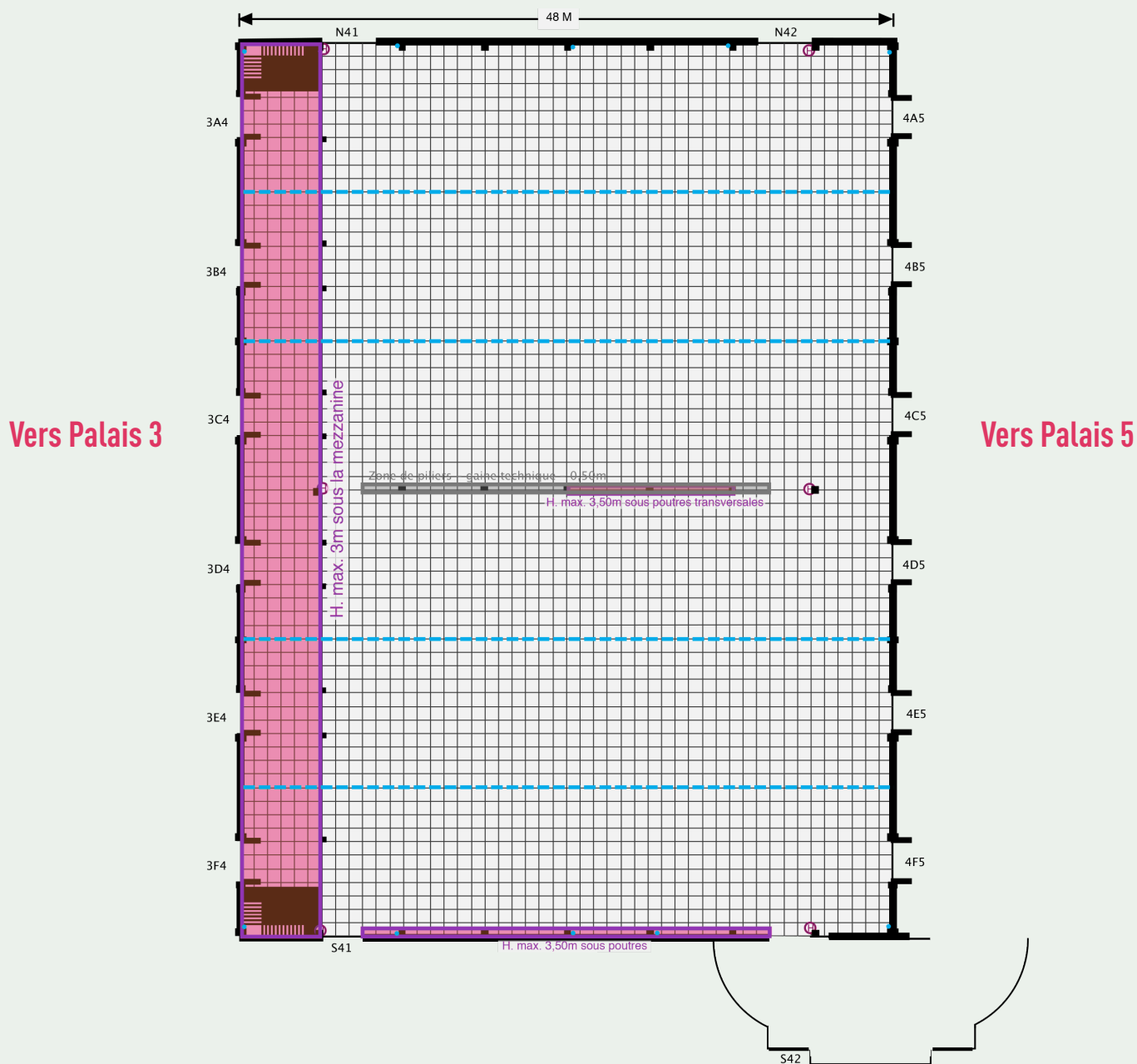
SERVICES

Wifi public gratuit (bande passante limitée), connexion internet filaire sur demande, wifi dédié sur devis, bureau organisation / vestiaire, sanitaires, 3.000 places de parking.



PALAIS 4

Hauteur disponible : de 6,8 m (bloc A et F) à 7,6 m (bloc C et D)



Légende :

- 1 m² (allées)
- - les lignes en pointillées représentent les caniveaux où l'on peut se connecter pour l'eau et les décharges
- poteaux dans les blocs C et D des Palais 1, 2, 4 et 5
- poteaux dans les blocs A et F
- descentes d'eaux pluviales

www.wex.be