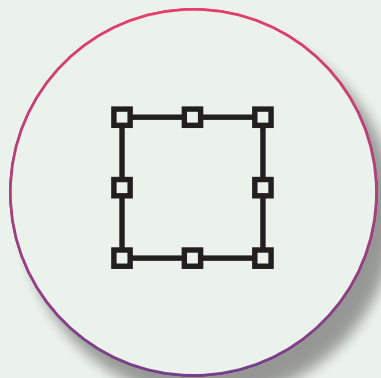



# Palais 5




## Superficie

3.168 m<sup>2</sup>



## Dimensions

66 x 48 m (L x l)



## Hauteur

5,29 à 5,95 m sous poutre  
Hauteur limitée à 3,10 m sous la mezzanine

## REVÊTEMENT DE SOL

Béton lissé.

## PLAFOND

Poutres métalliques.

## PILIERS

7 x (0,3 m x 0,35 m) - au centre.

## PORTES D'ACCÈS

N 51 : 3,9 m x 3,9 m / N 52 : 3,9 m x 4,4 m.

S 51: 2,9 m x 2,8 m / S 52 : 2,9 m x 3,9 m.

## CHARGE ADMISSIBLE

6 T / travée. (Max. 1 T / point d'accroche).

## MURS

Isolation acoustique en liège.

## ELECTRICITÉ

4 canalis 160 A – 2 canalis 250 A.

## ACCÈS PUBLIC

Par l'entrée secondaire Palais 4 / Palais 5.

Accessibilité PMR.

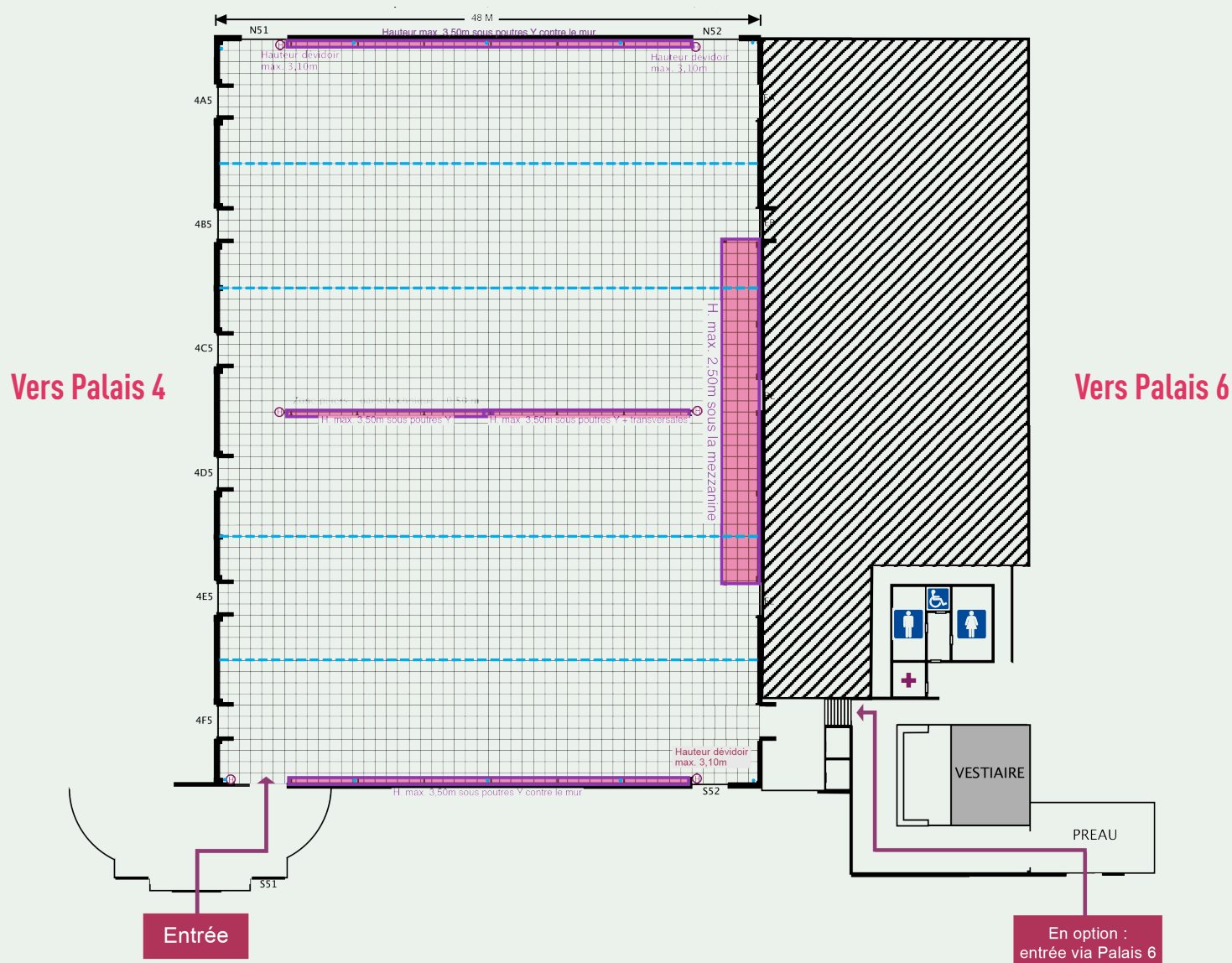
## SERVICES

Wifi public gratuit (bande passante limitée), connexion internet filaire sur demande, wifi dédié sur devis, bureau organisation / vestiaire, sanitaires, 3.000 places de parking.



# PALAIS 5

**Hauteur disponible :** de 5,2 m (bloc A et F) à 6 m (bloc C et D)



## Légende :

- 1 m<sup>2</sup> (allées)
- les lignes en pointillées représentent les caniveaux où l'on peut se connecter pour l'eau et les décharges
- poteaux dans les blocs C et D des Palais 1, 2, 4 et 5
- poteaux dans les blocs A et F
- descentes d'eaux pluviales

[www.wex.be](http://www.wex.be)